


ACTIVIDADES LÓGICO-MATEMÁTICAS 5 AÑOS: 5ª semana



RESOLVER OPERACIONES

Necesitaremos corcho o cartón para poder clavar las chinchetas.

A un lado de la hoja escribiremos las sumas/restas para resolver y al otro lado los resultados.

Los niños con gomas deberán unir la operación con el resultado correspondiente.




SERIACIONES DE FORMAS GEOMÉTRICAS

Realizamos series con formas geométricas.

Podemos utilizar velcro para pegar las figuras en caso de que tengamos.

Se trata de repetir un mismo patrón que ya viene dado. Para ello, deberemos darle el patrón repetido dos veces y así el niño sabrá continuar.

Podremos ir añadiéndole dificultad según el patrón que le demos.



SIMETRÍAS CON JUEGOS LÓGICOS

Podemos realizar esta actividad con papelitos recortados si no tenemos juegos lógicos.

Se trata de colocar un pajita para separar los dos lados.

A un lado colocaremos las figuras de cualquier manera y el niño tratará de realizar la misma figura al otro lado de forma simétrica.



RESOLVER OPERACIONES.

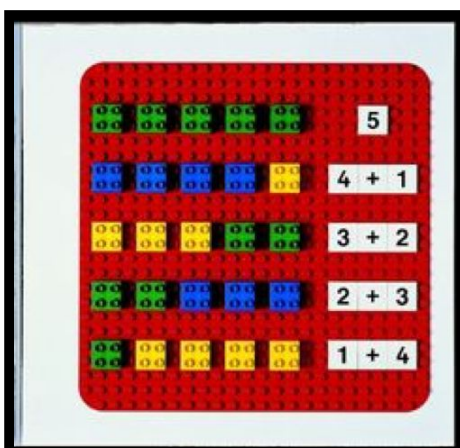
Hacemos sumas y restas con nuestra caja mágica, tiramos un dado y el número que salga metemos esa cantidad de objetos (bolitas de plastilina, garbanzos...) en un tubo , volvemos a lanzar el dado y ese número lo metemos por el segundo tubo, abrimos y contamos el resultado.



ORIENTACIÓN ESPACIAL

Prepararemos una tarjeta en la que aparezcan los cuadrantes como la bandeja de huevos con círculos dibujados de colores en cada uno de ellos.

El niño deberá colocar las bolas de colores igual que el modelo.



DESCOMPONEMOS NÚMEROS CON PIEZAS DE LEGO

Se trata de descomponer un número utilizando piezas de lego.

En esta actividad se trabajarán también las distintas formas de formar ese número mediante la suma.

Para ello, la primera fila se utilizarán las piezas del mismo color, ya que no está el número descompuesto.

Las siguientes descomposiciones las haremos con piezas de distinto color, para así poder ver los distintos números que resultan para componer el número, por ejemplo: 2 + 3 (dos piezas verdes y tres amarillas).