

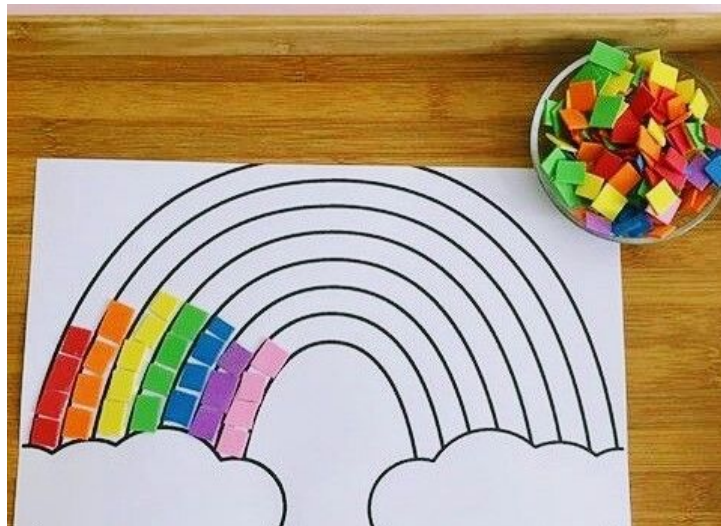


## *"Jugamos con nuestras manitas"*

<i>Fecha</i>	<i>1 de junio</i>
<i>Objetivos generales de la actividad</i>	<ul style="list-style-type: none"><li>• <i>Desarrollar el movimiento de pinza</i></li><li>• <i>Clasificar colores</i></li></ul>

### *Actividades previas:*

*Vamos a decorar el arco iris con distintos papeles de colores , si no tenemos papeles podemos usar gomets de colores.*



[\*Para poder descargar la imagen pincha aquí\*](#)



## Actividad 1:

### "Dibujamos en Arena"



<b>Objetivos de la actividad</b>	<ul style="list-style-type: none"><li>• Desarrollar la motricidad fina</li><li>• Desarrollar la pre-escritura</li><li>• Coordinación ojo-mano</li><li>• Fomentar la concentración</li></ul>
<b>Materiales necesarios</b>	<ul style="list-style-type: none"><li>• Arena si no tenemos arena podemos usar harina</li><li>• Laminas diferentes formas</li></ul>



## ¿Qué tengo que hacer?

Antes de comenzar el juego es importante el refuerzo positivo en cada pequeño logro que el niño consiga. Harás que se motive y se esfuerce más para conseguir el siguiente logro. Y más importante aún, ,deja que tu hijo explore, investigue y juegue con la arena.


En primer lugar le presentamos al niño la bandeja con la arena y las fichas de papel con ejercicios de grafomotricidad (en cada ficha un ejercicio). El niño debe copiar el trazo de la ficha, en la arena de la bandeja. Una vez copiado, debe borrarlo y garabatear el dibujo que aparezca en la siguiente ficha.

Acordaros que lo más importante es disfrutar de la actividad.



## Actividad 2:

### "Reconocer diferentes figuras"



<b>Fecha</b>	2 de junio
<b>Objetivos generales de la actividad</b>	<ul style="list-style-type: none"><li>- Desarrollar el control y la coordinación de las habilidades manipulativas</li><li>- Favorecer la atención y concentración</li></ul>
<b>Materiales necesarios</b>	<ul style="list-style-type: none"><li>- Lámina de figuras</li><li>- Gometts si no tenemos gometts podemos usar pegatinas</li></ul>




## ¿Qué tengo que hacer?

Imprimimos o dibujamos las diferentes figuras geométricas

[Pincha aquí para descargar las figuras](#)

Podemos hacer un juego de adivinar las siguientes figuras geométricas, y ellos pueden elegir qué figuras les gusta más para realizar la siguiente actividad, luego les explicamos que tienen que seguir las líneas de las figuras con los diferentes gomets.



¡Puedes enviarnos una foto para veros como lo hacéis!

